

TOUCHWARE

Návody

Nastavení klienta na iPhone

<http://touchware.cz/navody>





Nastavení klienta na iPhone

IMAP

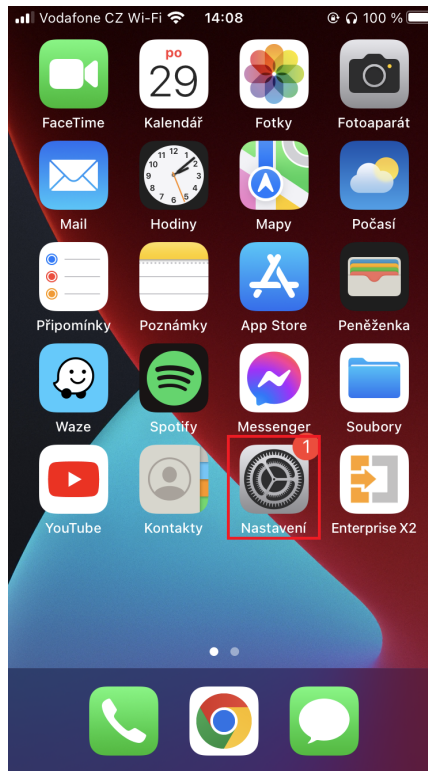
Protokol IMAP je převážně pro uživatele, kteří pro svou práci využívají více počítačů a chtějí mít kontrolu nad svou poštou. Protokol IMAP po každé změně ve Vašem e-mailovém klientovi synchronizuje nastavená data s ostatními e-mailovými klienty, kde je nastavený. Stejným způsobem synchronizuje i Vaší poštu.

V případě, že nastavíte stejným způsobem e-mailového klienta na více počítačích a na prvním označíte přijaté zprávy jako přečtené, na dalších počítačích budou také označeny jako přečtené. Stejně tak je to i s odeslanou poštou: pokud odešlete zprávu z jednoho počítače (klienta), na druhém počítači (klientovi) bude odeslaná zpráva v odeslané poště.



Nastavení klienta na iPhone

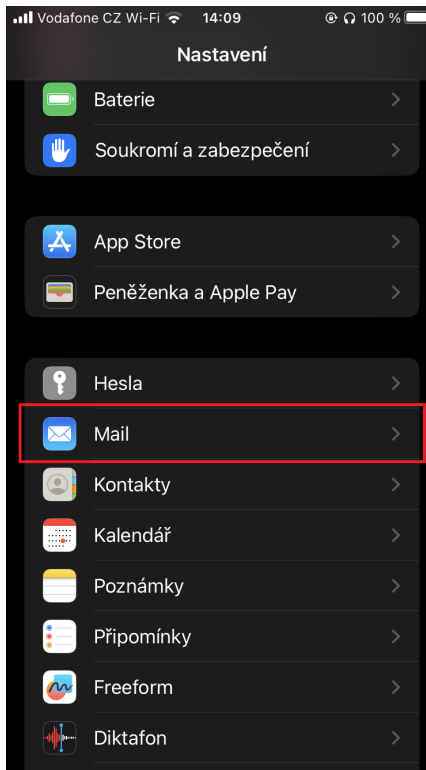
- Spusťte (otevřete) aplikaci "Nastavení".





Nastavení klienta na iPhone

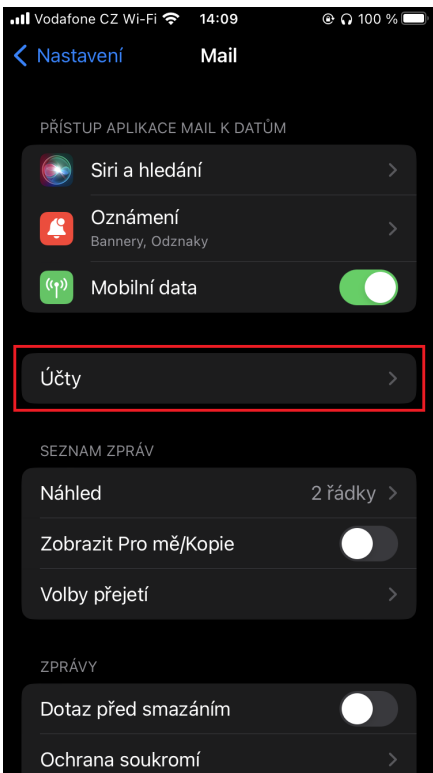
- V nabídce možností klikněte na "Mail".





Nastavení klienta na iPhone

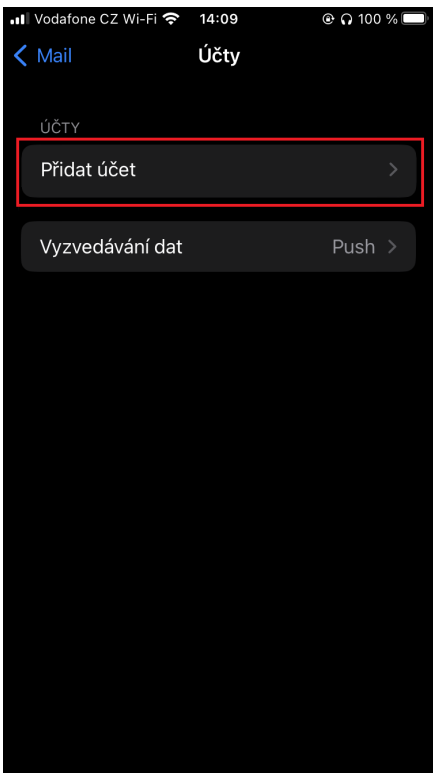
- Klikněte na možnost "Účty".





Nastavení klienta na iPhone


- Klikněte prstem na možnost "Přidat účet".





Nastavení klienta na iPhone

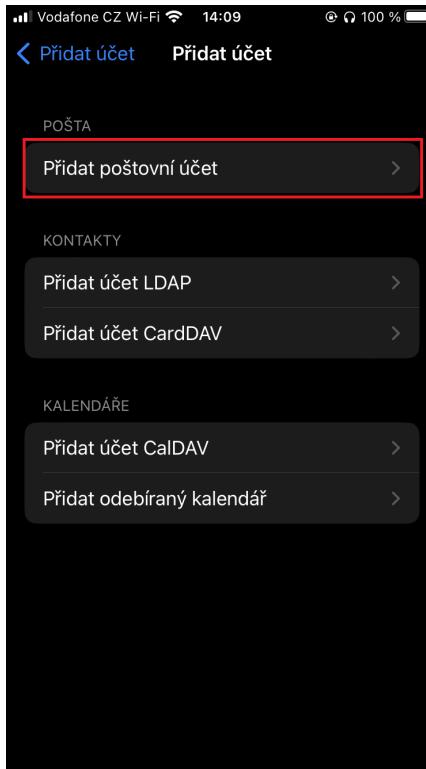
- V nabídce možností klikněte na "Jiný".





Nastavení klienta na iPhone

- V nabídce možností klikněte na "Přidat poštovní účet".





Nastavení klienta na iPhone

- Vyplňte níže uvedená pole a klikněte na "Další".

The screenshot shows an iPhone registration screen with the following fields and options:

- Buttons: Zrušit, Nový účet, **Další** (highlighted with a red box)
- Form fields:
 - Jméno: Jméno Příjmení
 - E-mail: jmeno.prijmeni@firma.cz
 - Heslo: *****
 - Popis: Firma
- Keyboard: Standard QWERTY keyboard with a microphone icon and an "Enter" key.



Nastavení klienta na iPhone

- Následně je potřeba vyplnit další informace

Jméno: Jméno a příjmení
E-mailová adresa: Vaše e-mailová adresa
Popis: Firma

- Příchozí pošta

Hostitel: imap2021.touchware.cz
Uživatel: Vaše e-mailová adresa
Heslo: Heslo k emailu

- Odchozí pošta

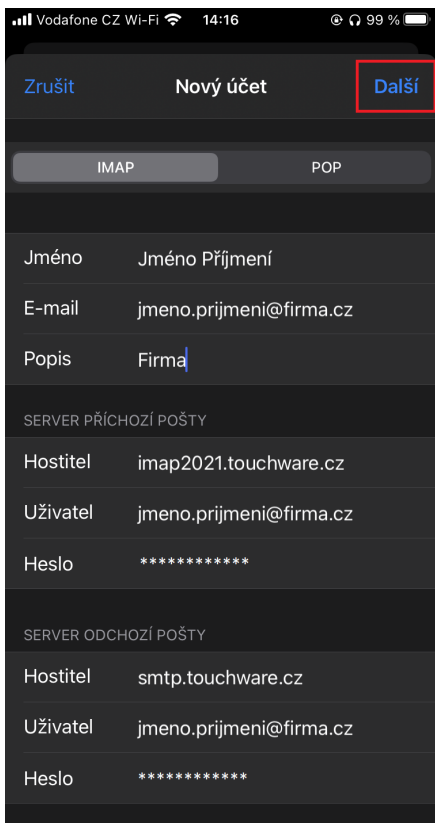
Hostitel: smtp.touchware.cz
Uživatel: Vaše e-mailová adresa
Heslo: Heslo k emailu





Nastavení klienta na iPhone

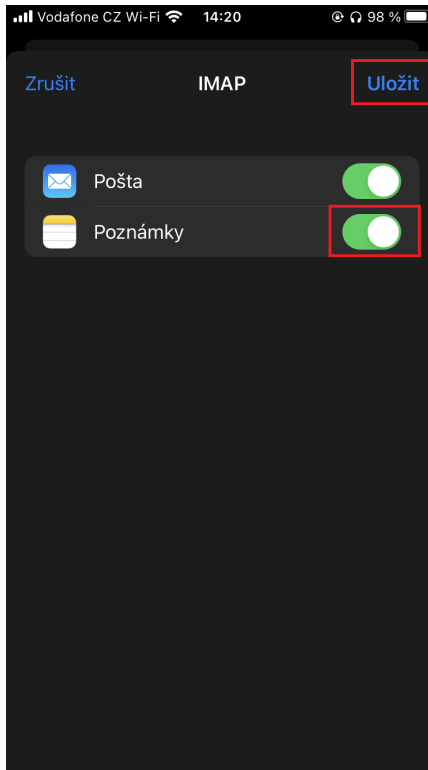
- Potvrďte vyplněnou stránku tlačítkem "Další".





Nastavení klienta na iPhone

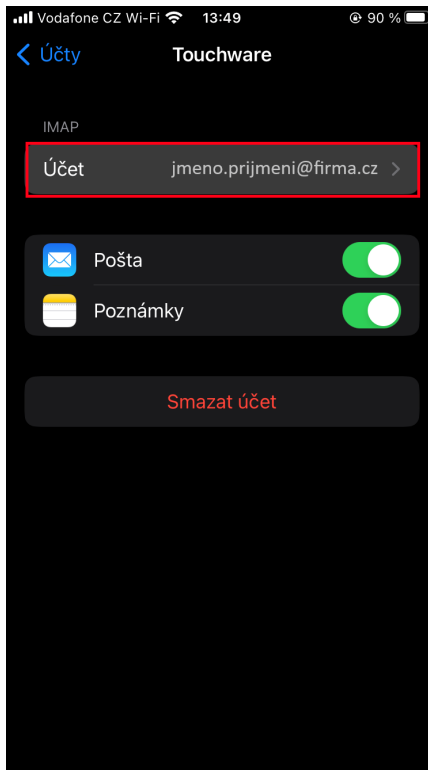
- Zapněte poznámky a pokračujte tlačítkem "Uložit".





Nastavení klienta na iPhone

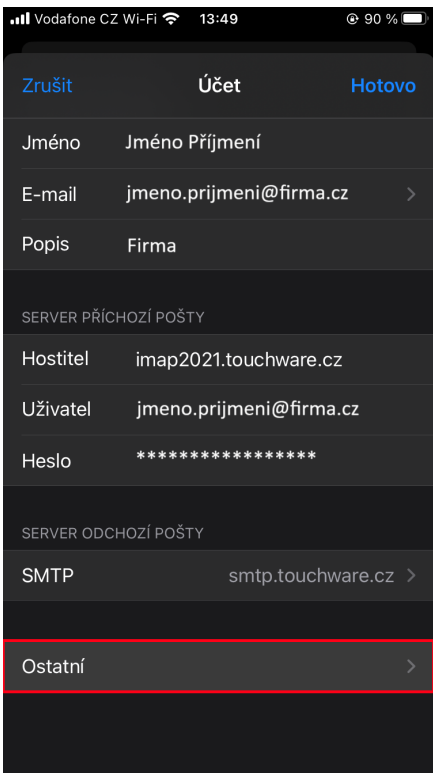
- Poté rozklikněte účet.





Nastavení klienta na iPhone

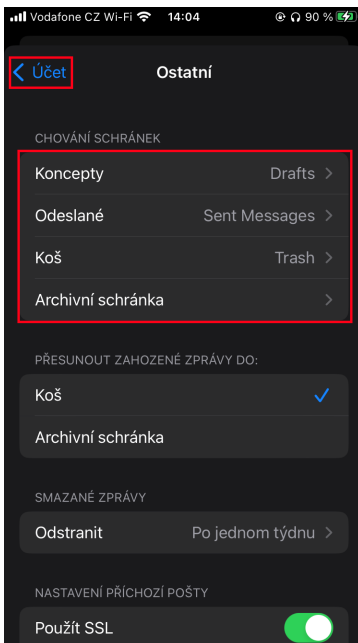
- Pak sjeďte dolů a klikněte na „Ostatní“.





Nastavení klienta na iPhone

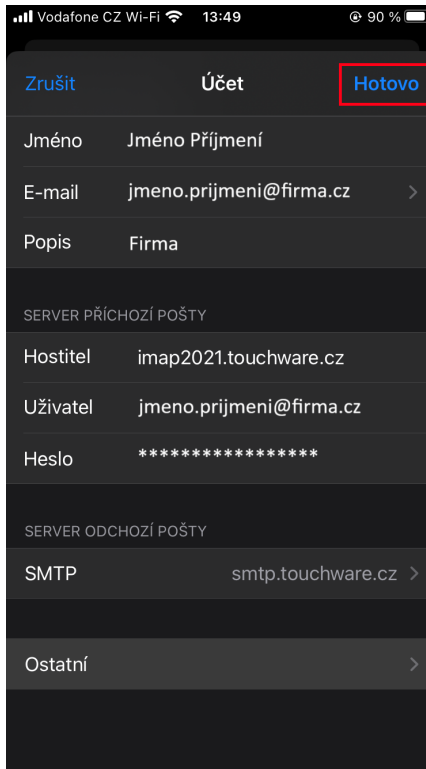
- V sekci „Chování schránek“ si nastavte stejné schránky jako na Vašich jiných zařízeních.
- Poté se vraťte - vlevo nahoře klikněte na „Účet“.





Nastavení klienta na iPhone

- Poté uložte změny pomocí tlačítka vpravo nahoře „Hotovo“.





Nastavení klienta na iPhone

Děkujeme,
že využíváte naše služby!

<http://touchware.cz/navody>
admin@touchware.cz
222 36 36 22